



**Prezentacja wyników
ankiet z realizacji wychowania
komunikacyjnego w przedszkolach,
szkołach podstawowych oraz
gimnazjach na terenie województwa
mazowieckiego**

Warszawa, 15 listopada 2011 r.

Cele badania

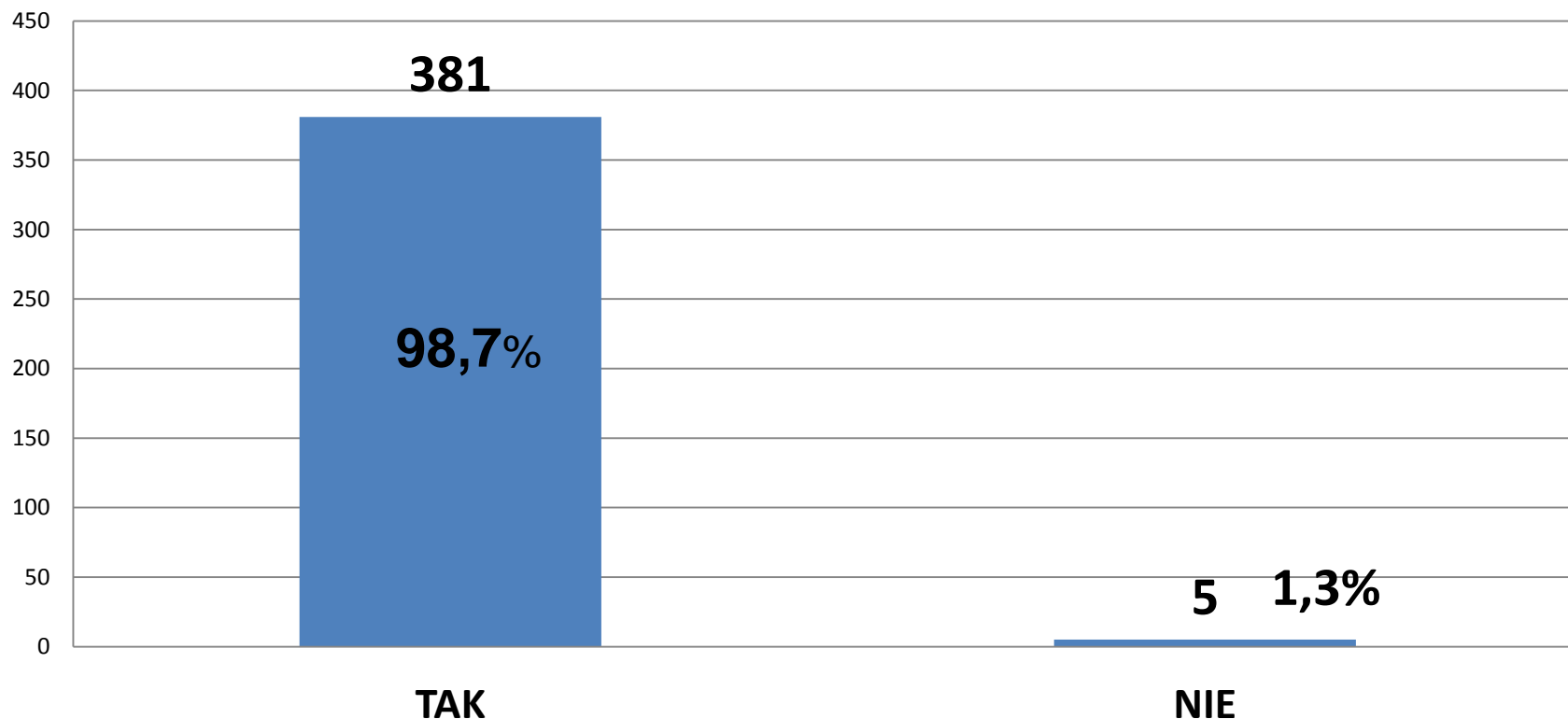
1. Pozyskanie informacji na temat realizacji treści z wychowania komunikacyjnego w:
 - przedszkolach,
 - szkołach podstawowych,
 - gimnazjachna terenie województwa mazowieckiego.
2. Analiza porównawcza informacji z danymi pozyskanymi w roku 2009 r. w szkołach podstawowych i gimnazjach.

WYNIKI ANKIETY REALIZACJI WYCHOWANIA KOMUNIKACYJNEGO W PRZEDSZKOLACH

- **Liczba ankietowanych dyrektorów przedszkoli – 424**
(ok. 30% przedszkoli woj. mazowieckiego)
- **Liczba otrzymanych ankiet – 386**
(ok. 28% przedszkoli woj. mazowieckiego)

Kuratorium Oświaty w Warszawie

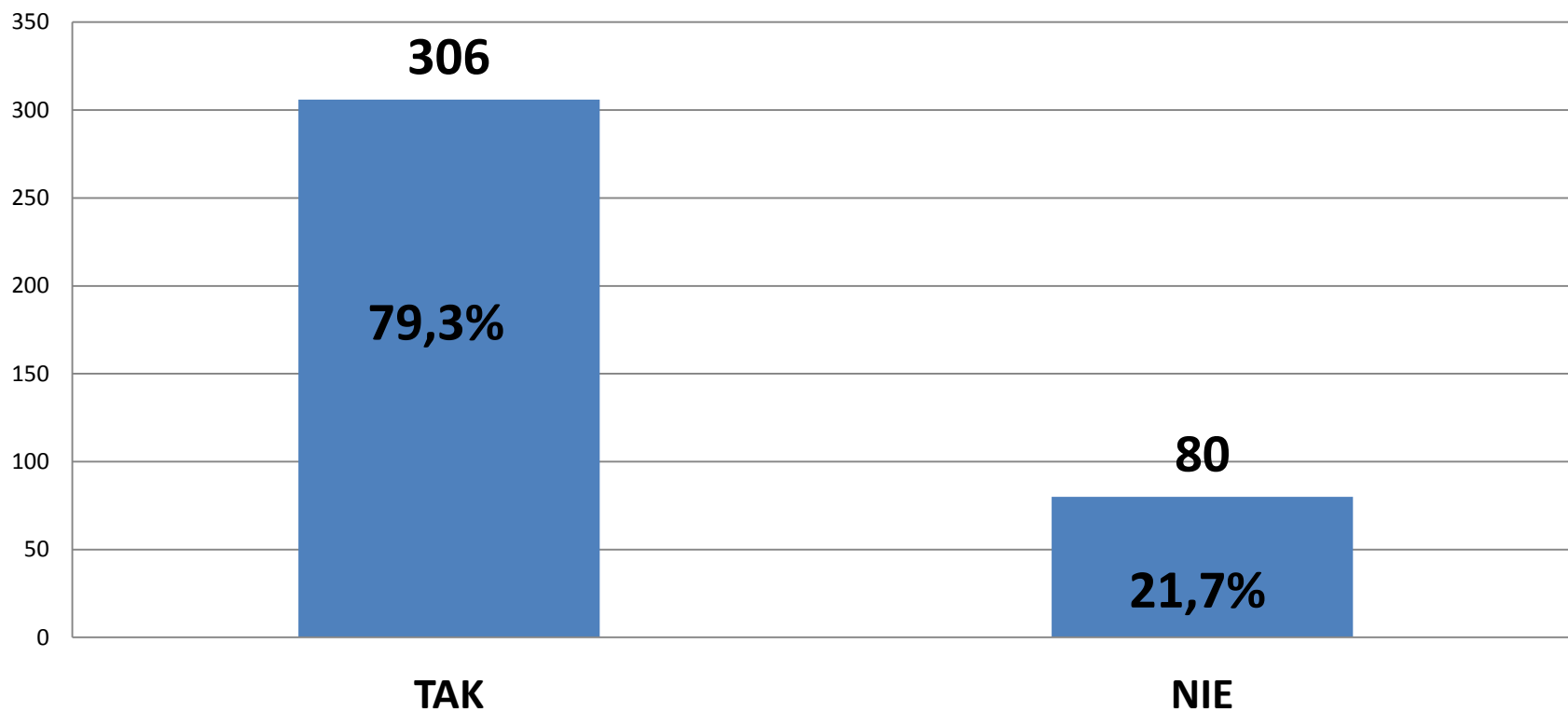
Czy przedszkole organizuje imprezy, akcje, konkursy, spotkania w ramach realizacji treści BRD?



W przełożeniu na województwo odpowiedzi TAK stanowią ok. 27%

Kuratorium Oświaty w Warszawie

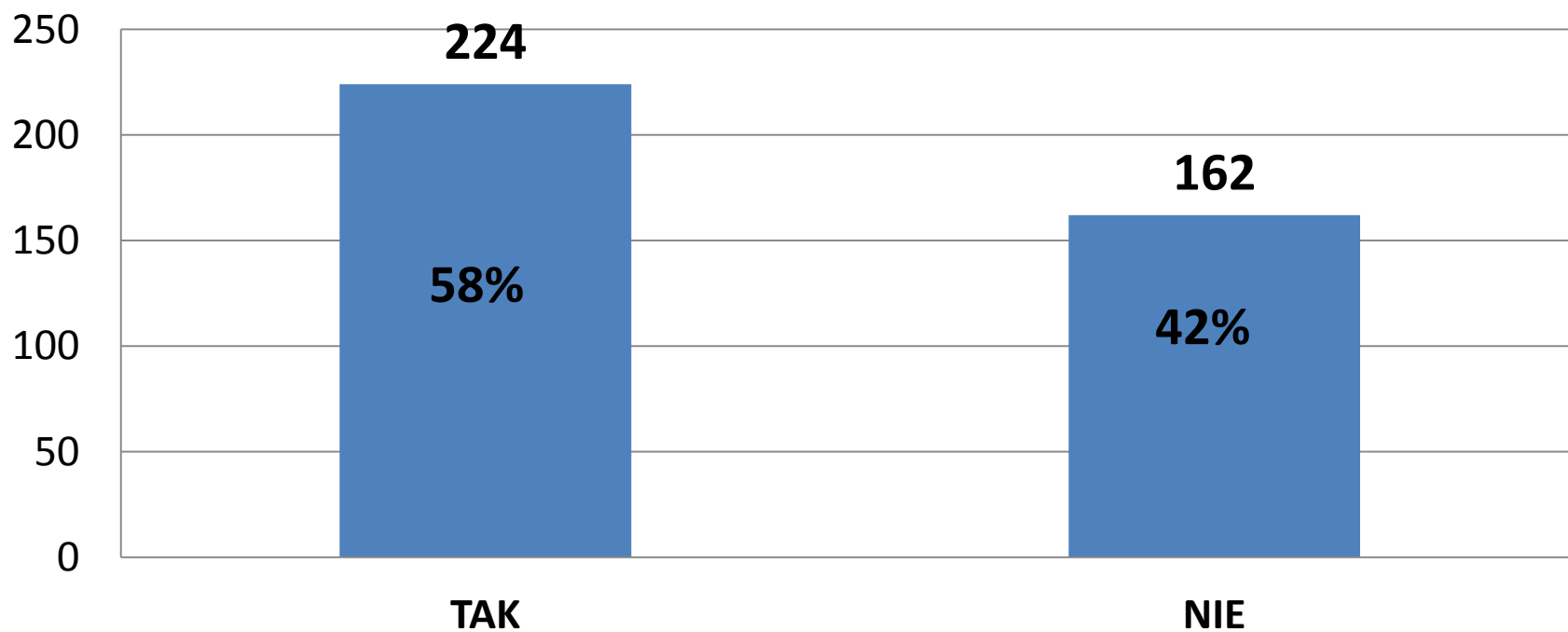
Czy przedszkole uczestniczy w konkursach z zakresu BRD organizowanych przez inne instytucje?



W przełożeniu na województwo odpowiedzi TAK stanowią ok. 22%

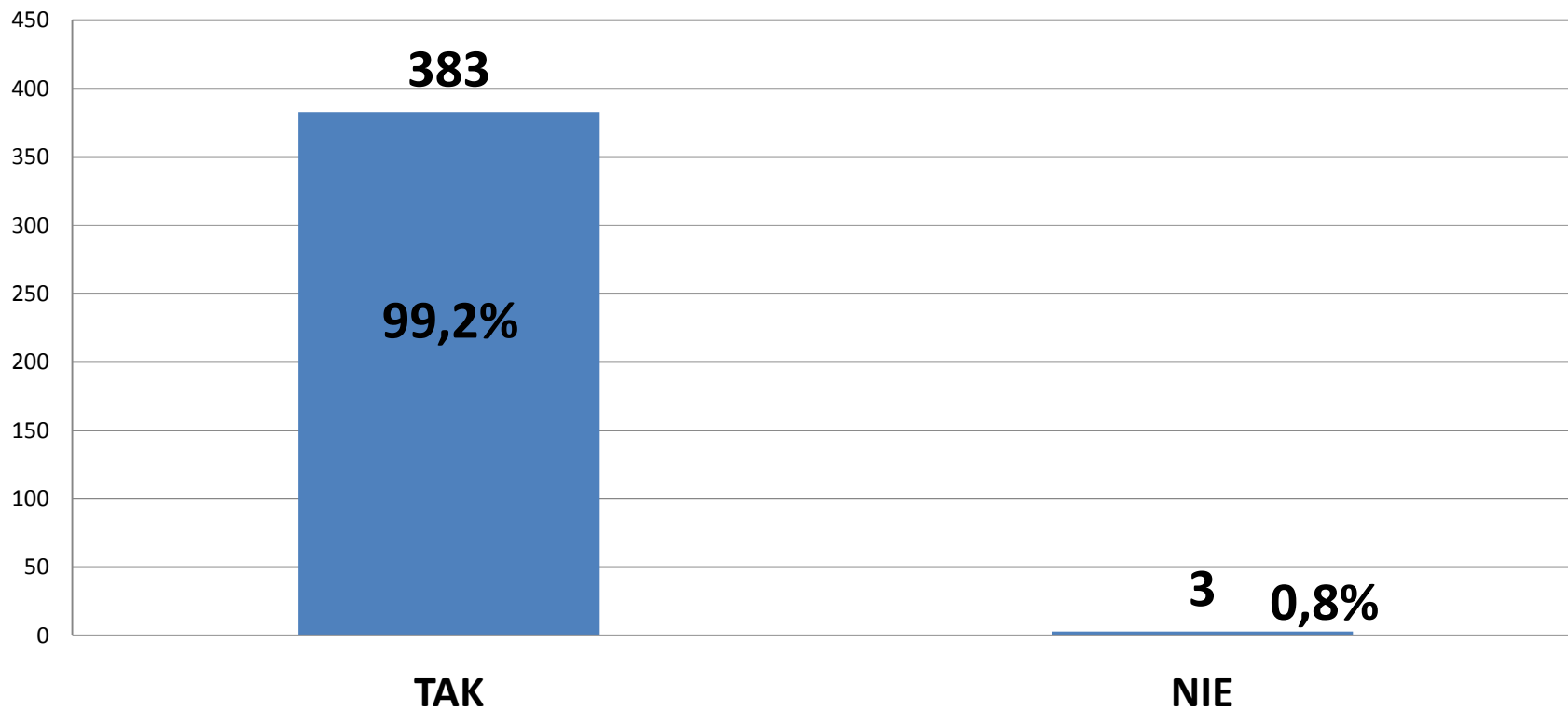
Kuratorium Oświaty w Warszawie

Czy w przedszkolu są realizowane, oprócz wybranego programu wychowania przedszkolnego, dodatkowe programy dot. BRD?



W przełożeniu na województwo odpowiedzi TAK stanowią ok. 16%

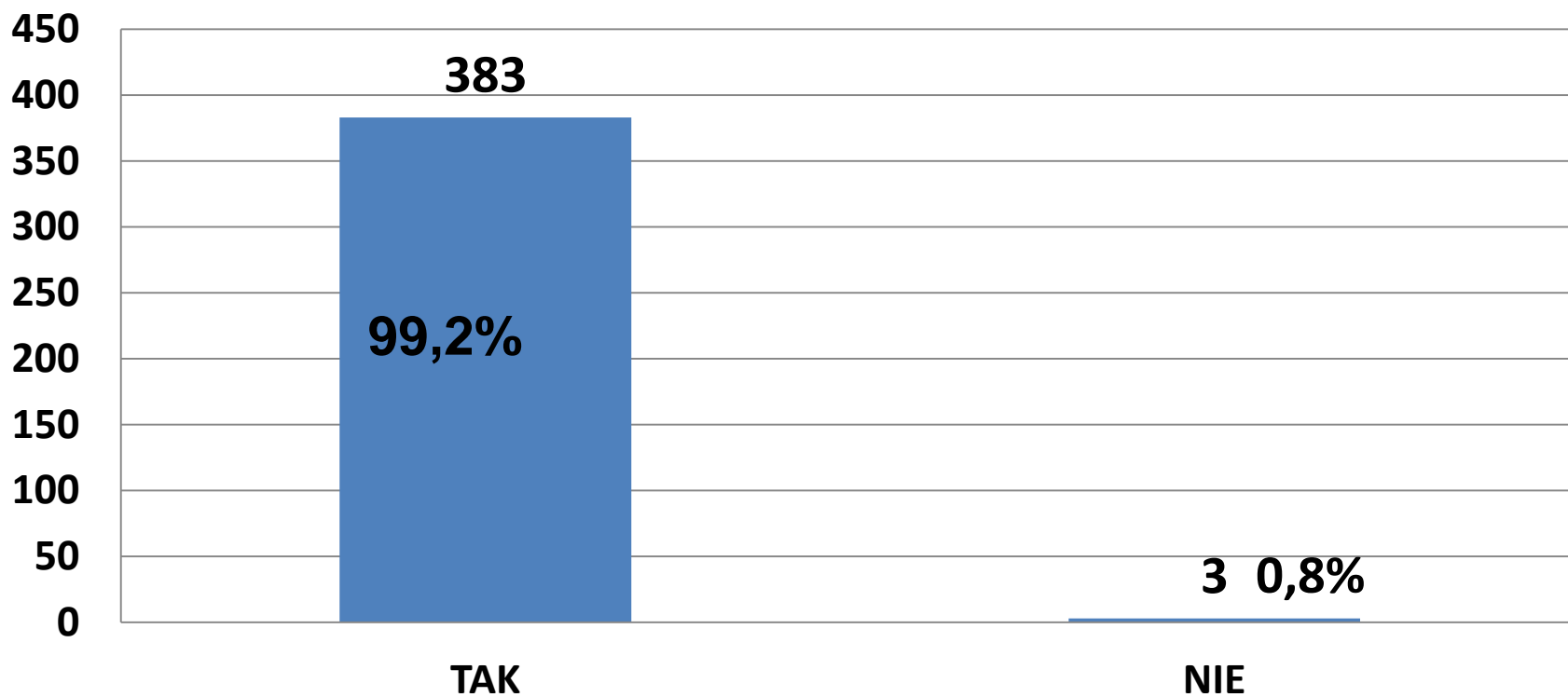
Czy nauczyciele w ramach realizacji treści z zakresu BRD współpracują z Policją?



W przełożeniu na województwo odpowiedzi TAK stanowią ok. 27%

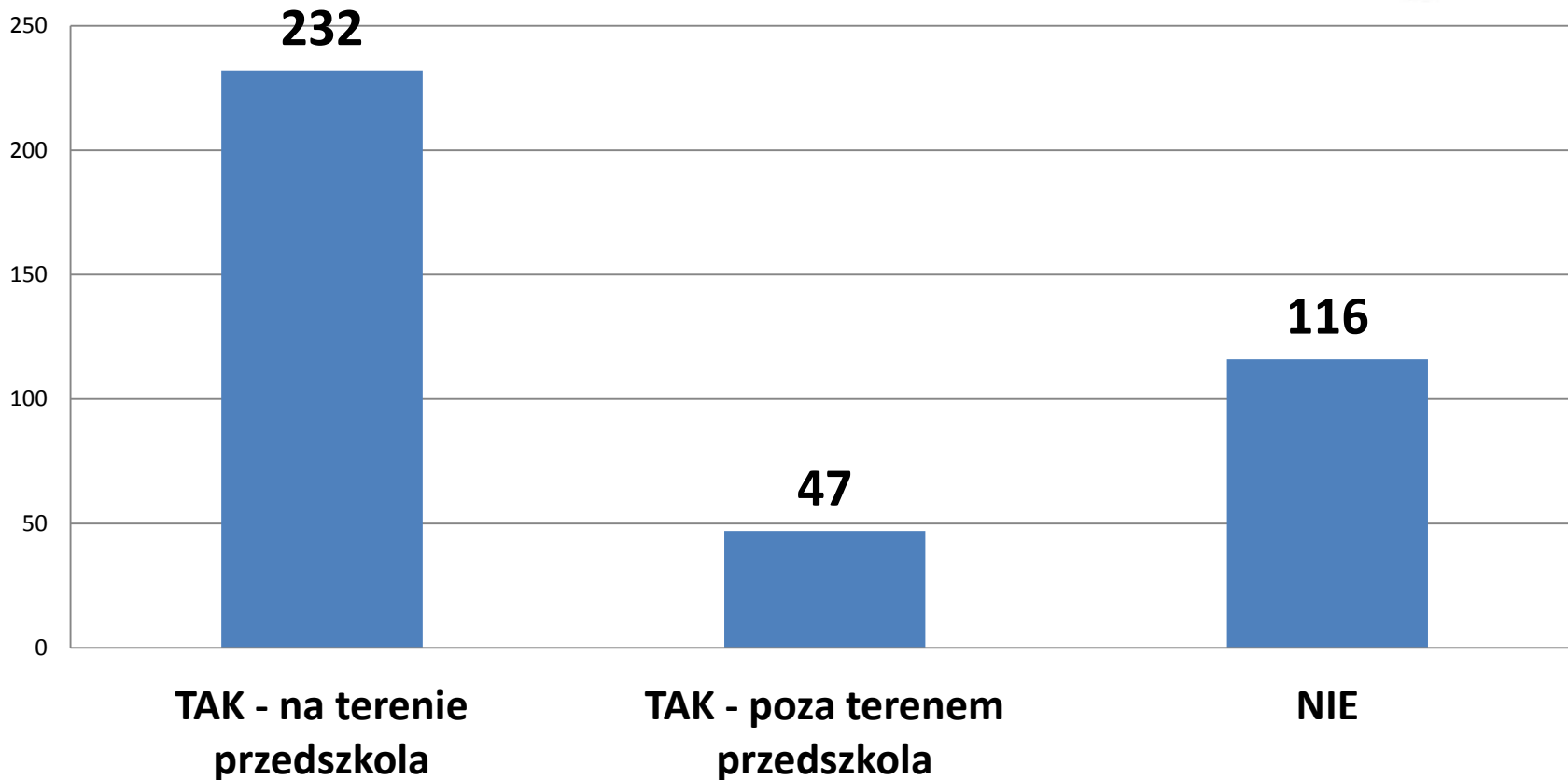
Kuratorium Oświaty w Warszawie

Czy przedszkole posiada pomoce dydaktyczne do realizacji zagadnień BRD?



W przełożeniu na województwo odpowiedzi TAK stanowią ok. 27%

Czy dzieci korzystają z miasteczka ruchu drogowego?



W przełożeniu na województwo odpowiedzi TAK stanowią ok. 19%

WYNIKI ANKIETY REALIZACJI WYCHOWANIA KOMUNIKACYJNEGO W SZKOŁACH PODSTAWOWYCH



Kuratorium Oświaty w Warszawie

Rok 2009 r.

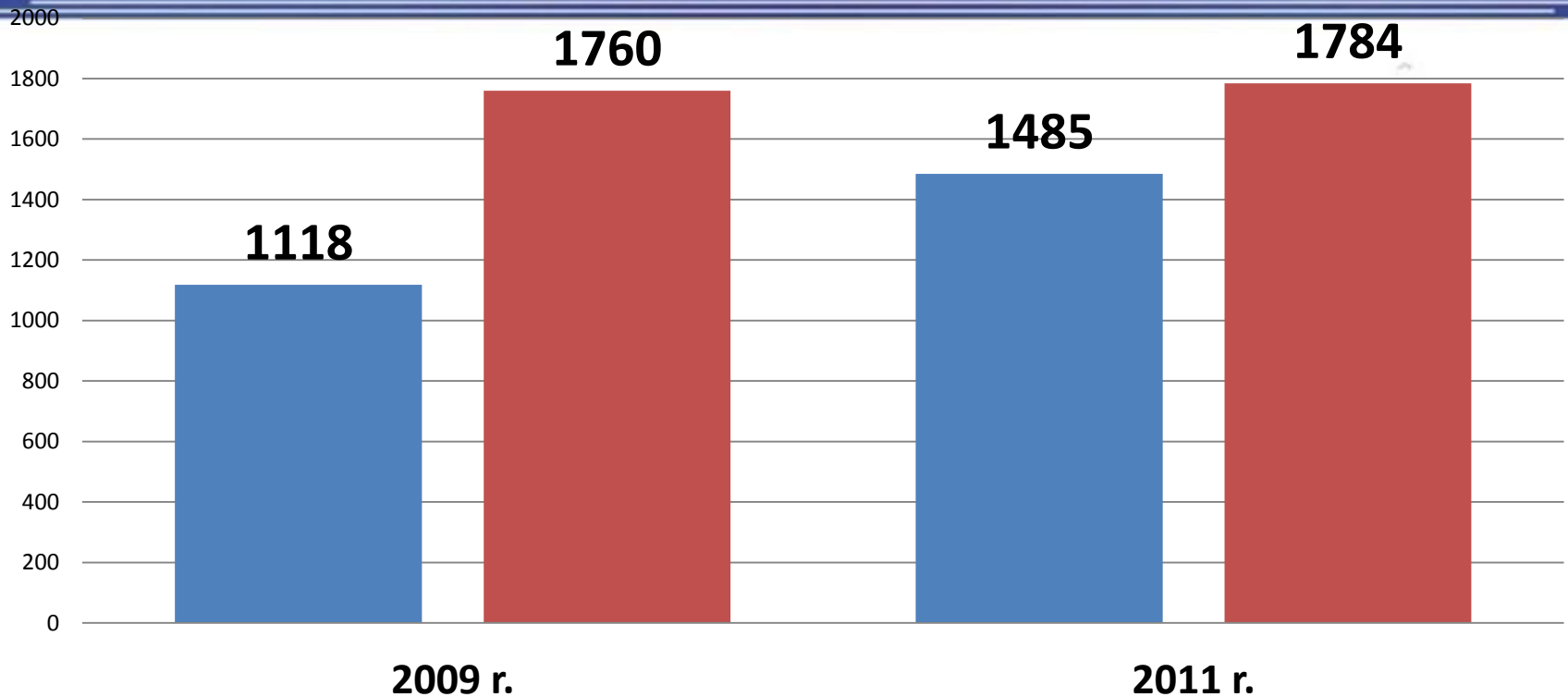
- Ankiety wypełniło 1118 dyrektorów z 1760 szkół podstawowych (64% wszystkich tego typu szkół w województwie)

Rok 2011 r.

- Ankiety wypełniło 1485 dyrektorów z 1748 szkół podstawowych (83% wszystkich tego typu szkół w województwie)

2009 r. < 2011 r. (więcej o 19%)

Kuratorium Oświaty w Warszawie

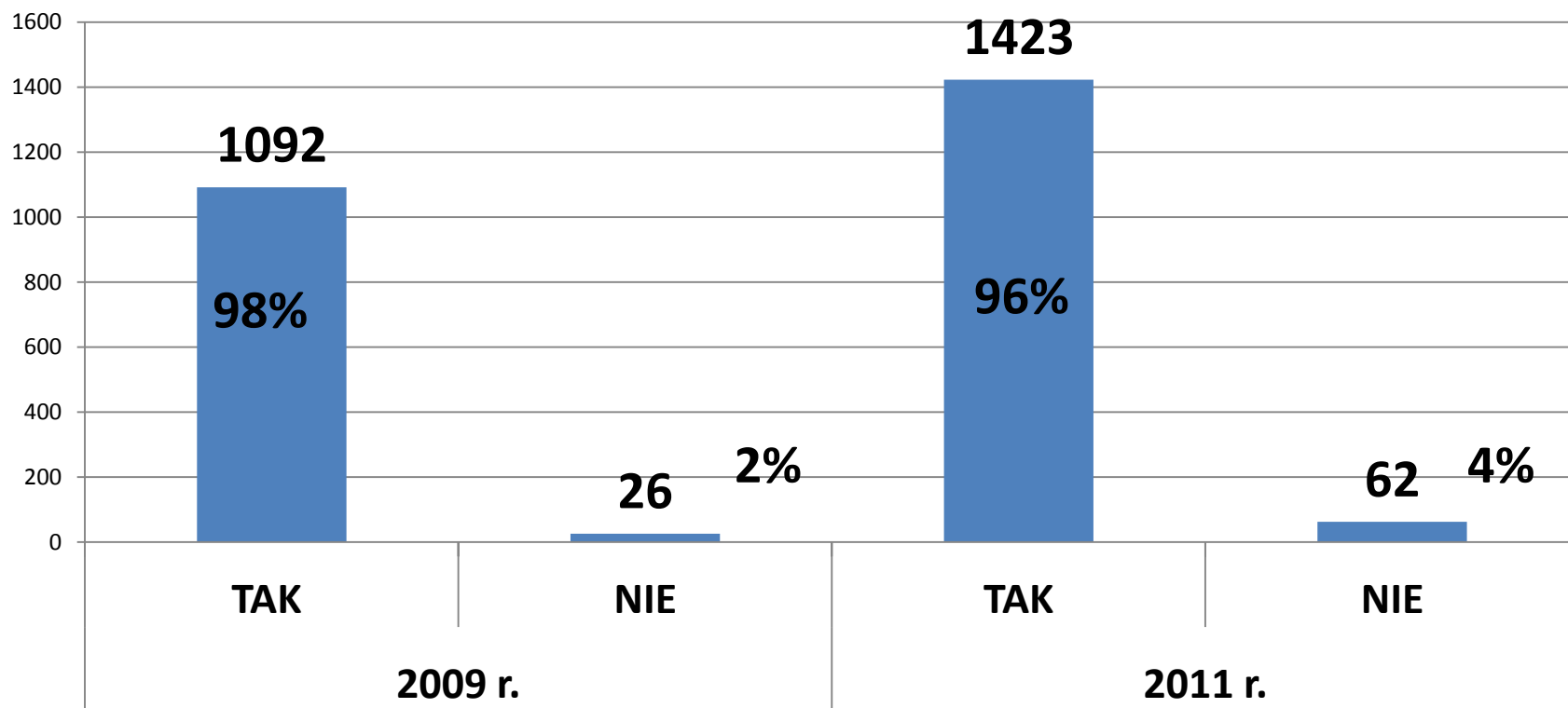


■ liczba wypełnionych ankiet

■ liczba szkół podstawowych na terenie woj. mazowieckiego

Kuratorium Oświaty w Warszawie

Realizacja wychowania komunikacyjnego w szkołach podstawowych





Rok 2009

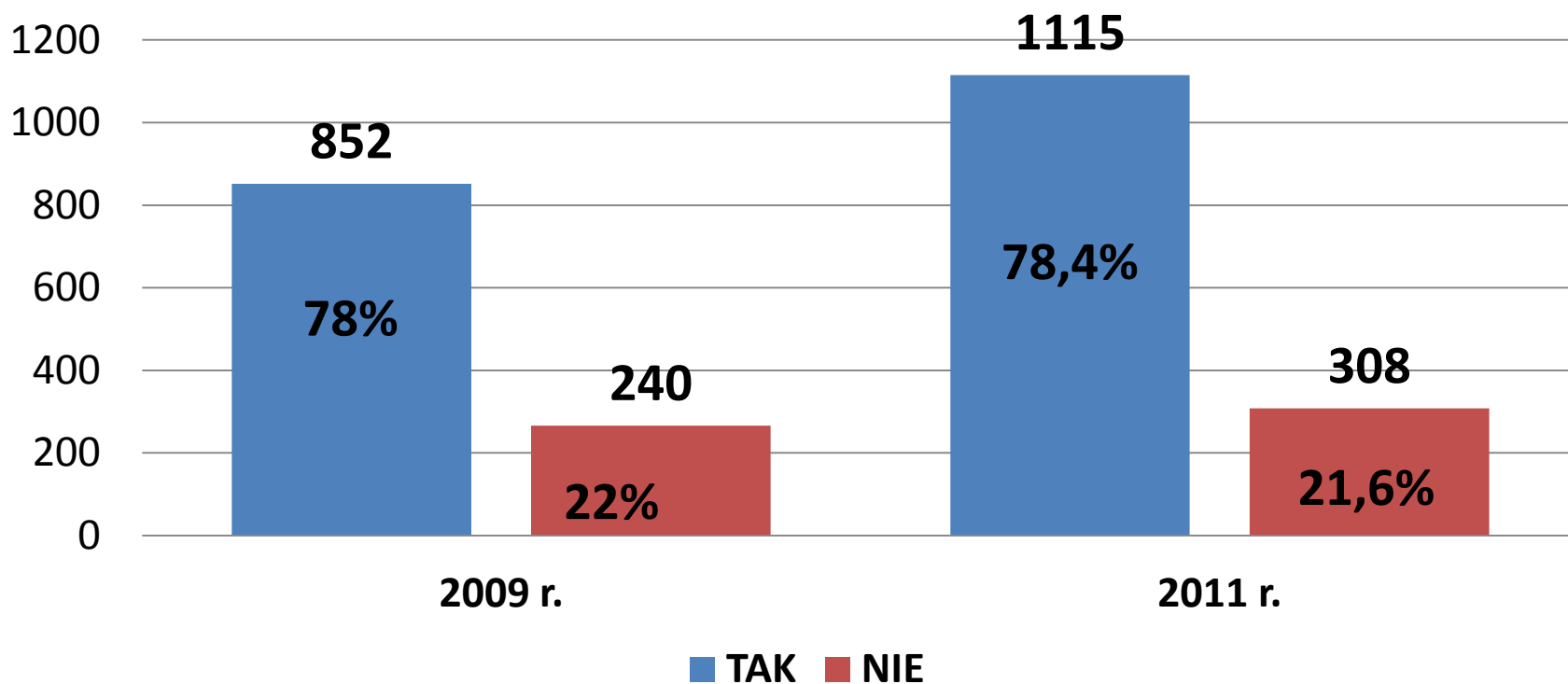
100% ankietowanych stanowi 1092

Rok 2011

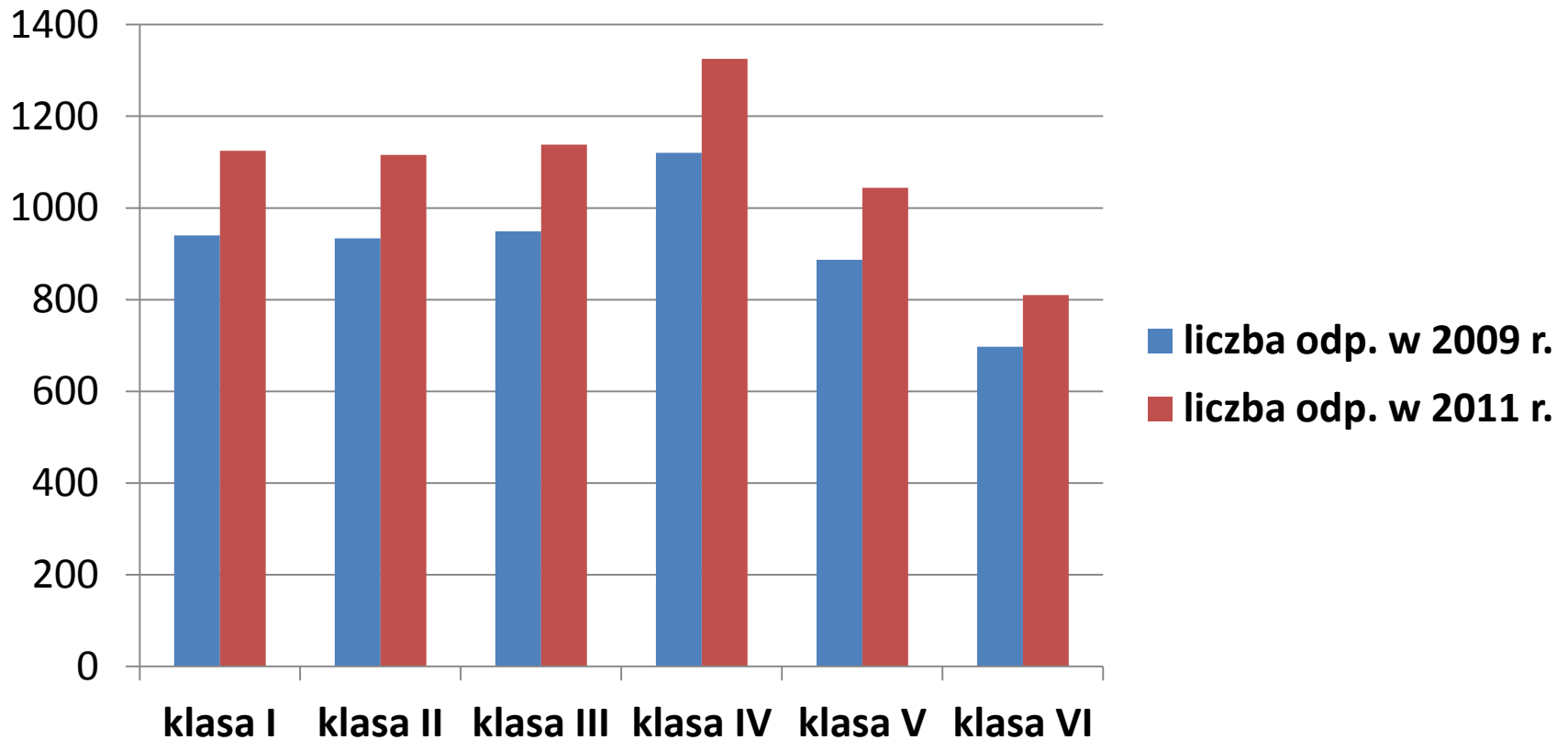
100% ankietowanych stanowi 1423

Kuratorium Oświaty w Warszawie

Liczba koordynatorów wychowania komunikacyjnego w szkołach podstawowych



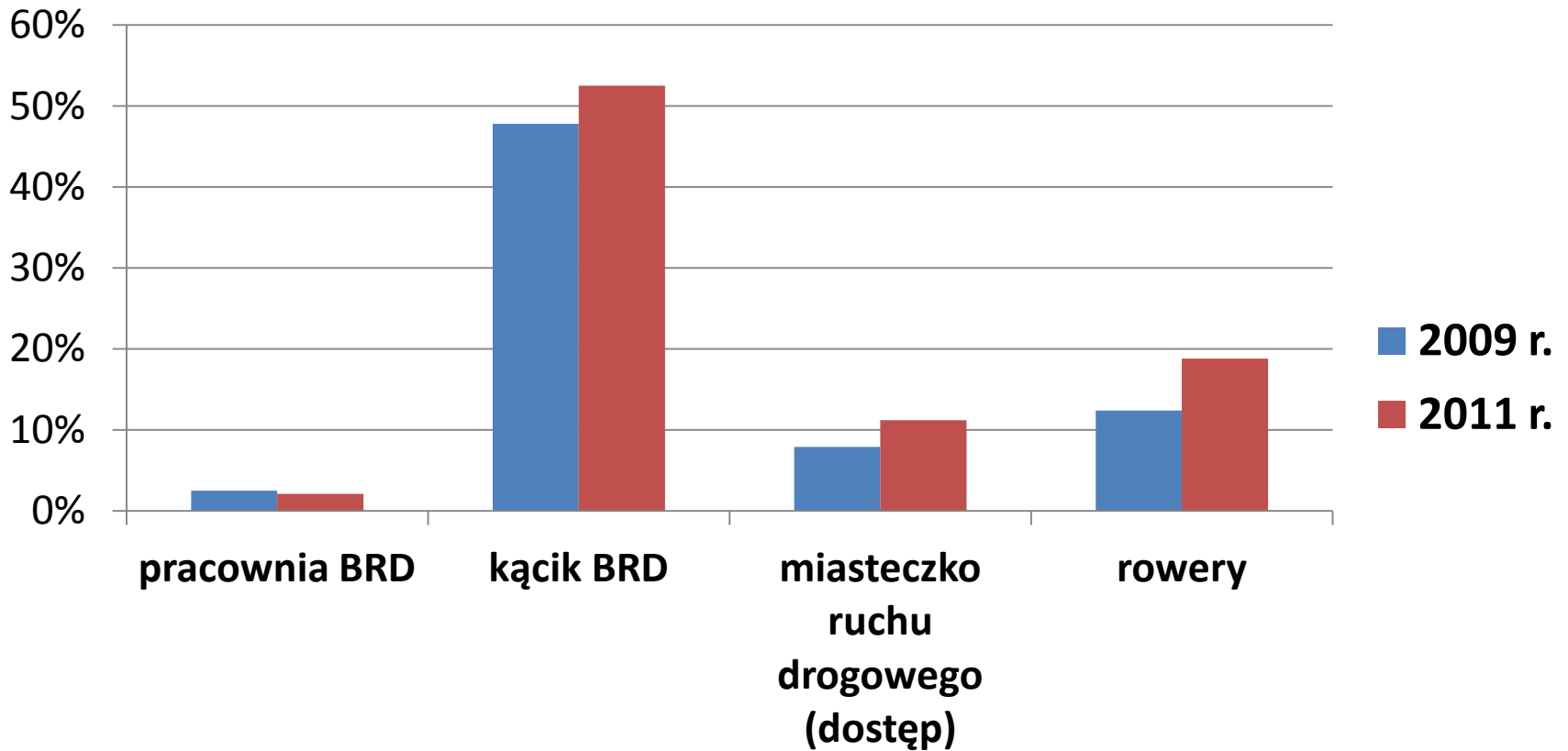
Rozkład zajęć o tematyce BRD



Ocena wyposażenia dydaktycznego do nauczania wychowania komunikacyjnego

ROK	bardzo dobrze		dobrze		dostatecznie		niedostatecznie		SUMA
	liczba odp.	%	liczba odp.	%	liczba odp.	%	liczba odp.	%	
2009 r.	16	1,5%	248	22,7%	561	51,3%	267	24,5%	1092
2011 r.	31	2,2%	422	29,6%	704	49,5%	266	18,7%	1423

Wyposażenie szkół



Liczba nauczycieli realizujących treści wychowania komunikacyjnego

- rok 2009 – 6276 (22,3%)
- rok 2011 – 8999 (24,2%)

Liczba nauczycieli, którzy ukończyli dodatkowe formy doskonalenia

- rok 2009 – 1411 (22,5%)
- rok 2011 – 1713 (19%)

Przygotowanie do karty rowerowej w ramach zajęć ujętych w ramowym planie nauczania

	TAK		NIE		RAZEM
	liczba odp.	%	liczba odp.	%	
2009 r.	1017	93,1%	75	6,9%	1092
2011 r.	1311	92,1%	112	7,9%	1423

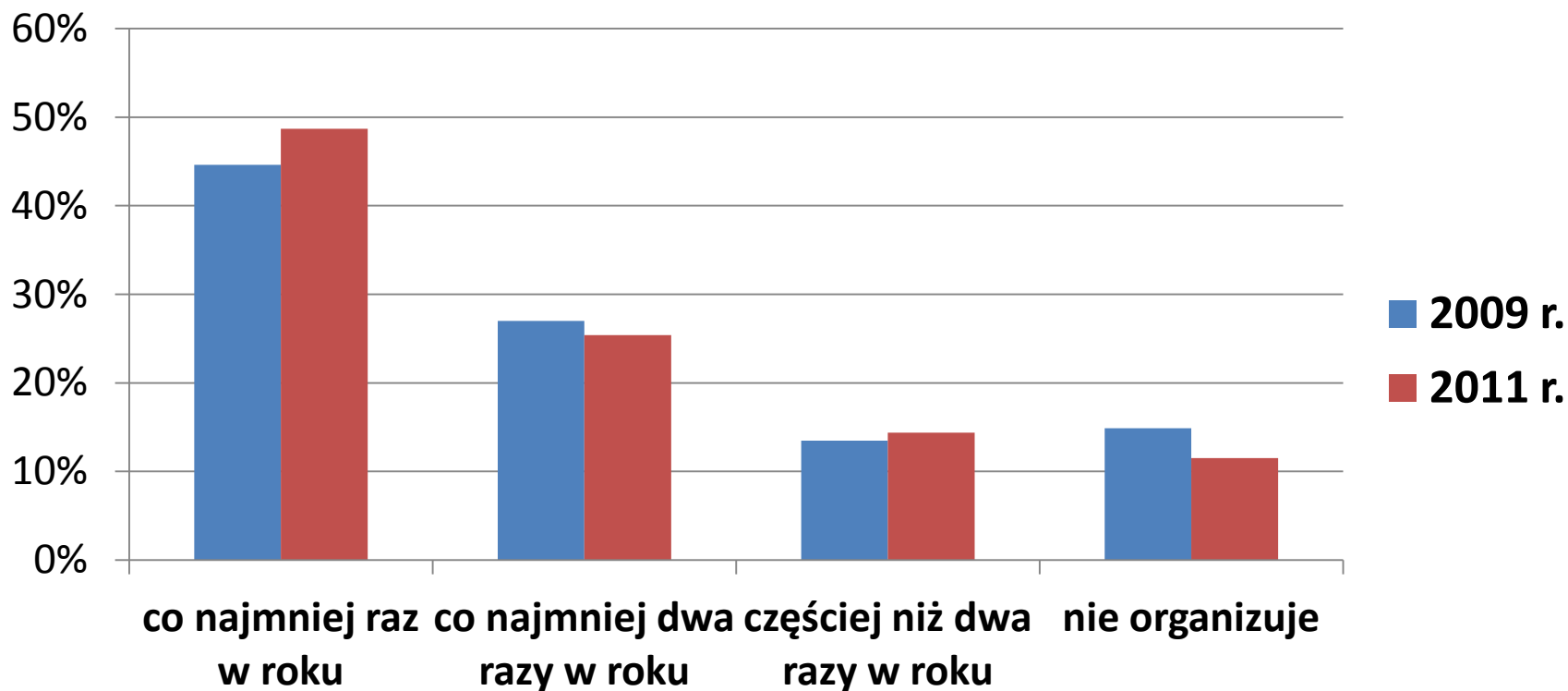
Zajęcia pozalekcyjne z zakresu BRD

	TAK		NIE		RAZEM
	liczba odp.	%	liczba odp.	%	
2009 r.	220	20,1%	872	79,9%	1092
2011 r.	507	35,6%	916	64,4%	1423

Aktywność szkół w konkursach

	TAK		NIE		RAZEM
	liczba odp.	%	liczba odp.	%	
2009 r.	918	84,1%	174	15,9%	1092
2011 r.	1160	81,5%	263	18,5%	1423

Organizacja imprez, akcji, spotkań realizujących treści BRD



Włączanie rodziców w działania szkoły dot. tematyki BRD

	TAK		NIE		RAZEM
	liczba odp.	%	liczba odp.	%	
2009 r.	606	55,5%	486	44,5%	1092
2011 r.	825	58%	598	42%	1423

Uczniowie poruszający się na rowerach uczestniczący w zdarzeniach drogowych

	TAK		NIE		RAZEM
	liczba odp.	%	liczba odp.	%	
2011 r.	19	1,3%	1404	98,7%	1423



**WYNIKI ANKIETY REALIZACJI
WYCHOWANIA KOMUNIKACYJNEGO
W GIMNAZJACH**



Kuratorium Oświaty w Warszawie

Rok 2009 r.

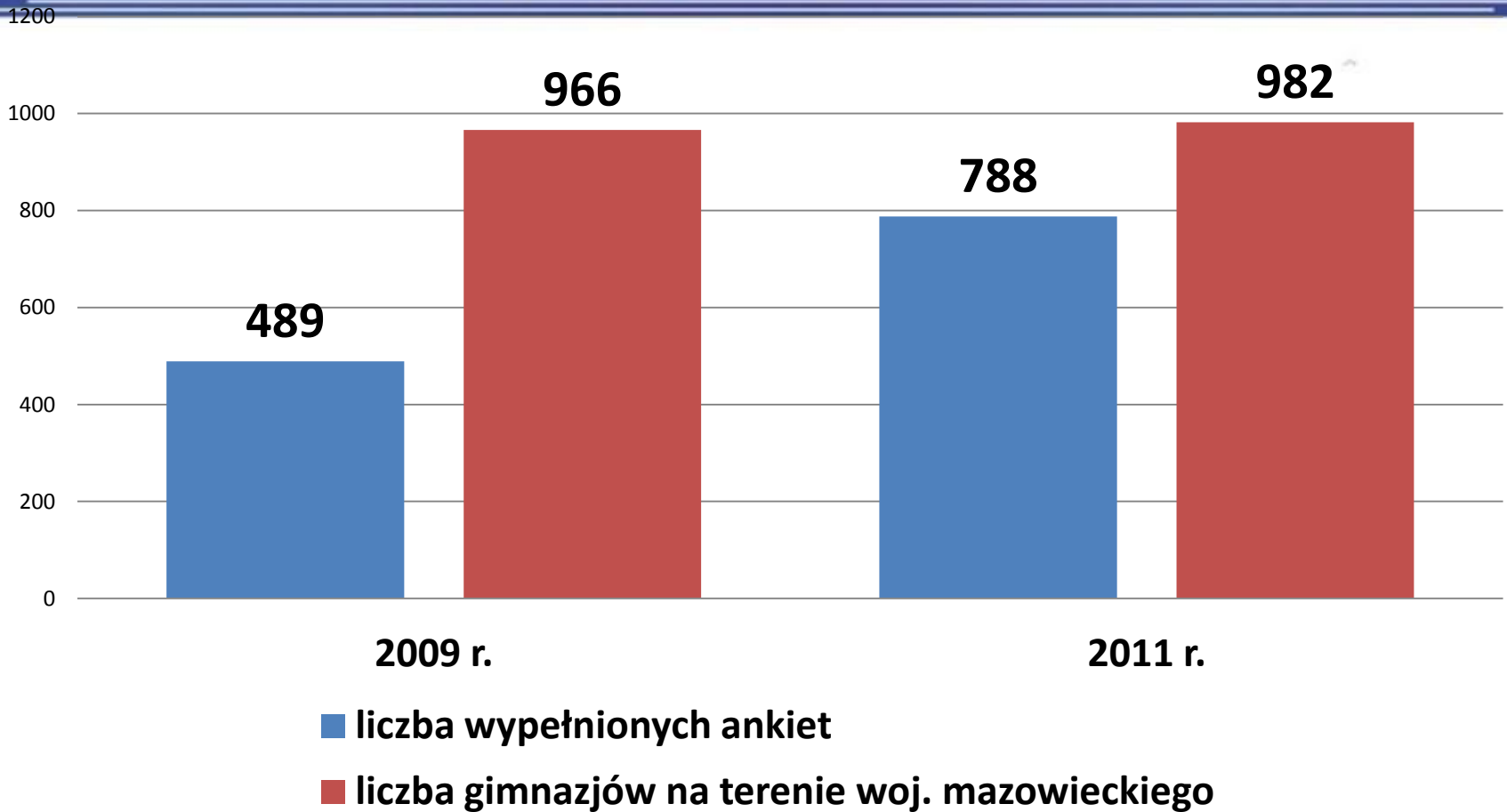
- Ankiety wypełniło 489 z 966 dyrektorów gimnazjów (51% wszystkich tego typu szkół w województwie)

Rok 2011 r.

- Ankiety wypełniło 788 z 982 dyrektorów gimnazjów (80% wszystkich tego typu szkół w województwie)

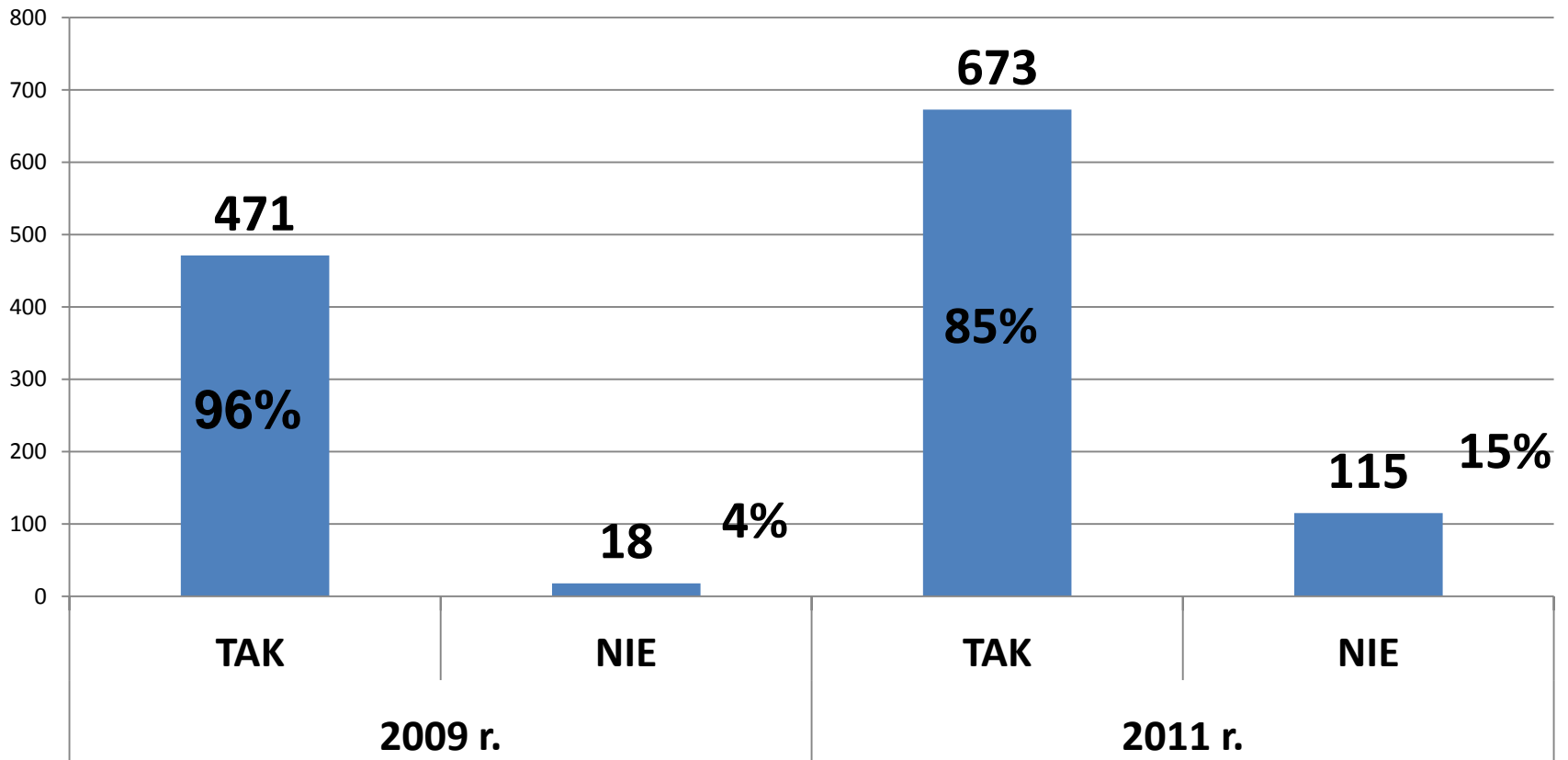
2009 r. < 2011 r. (więcej o ok. 30%)

Kuratorium Oświaty w Warszawie



Kuratorium Oświaty w Warszawie

Realizacja wychowania komunikacyjnego w gimnazjach





Rok 2009

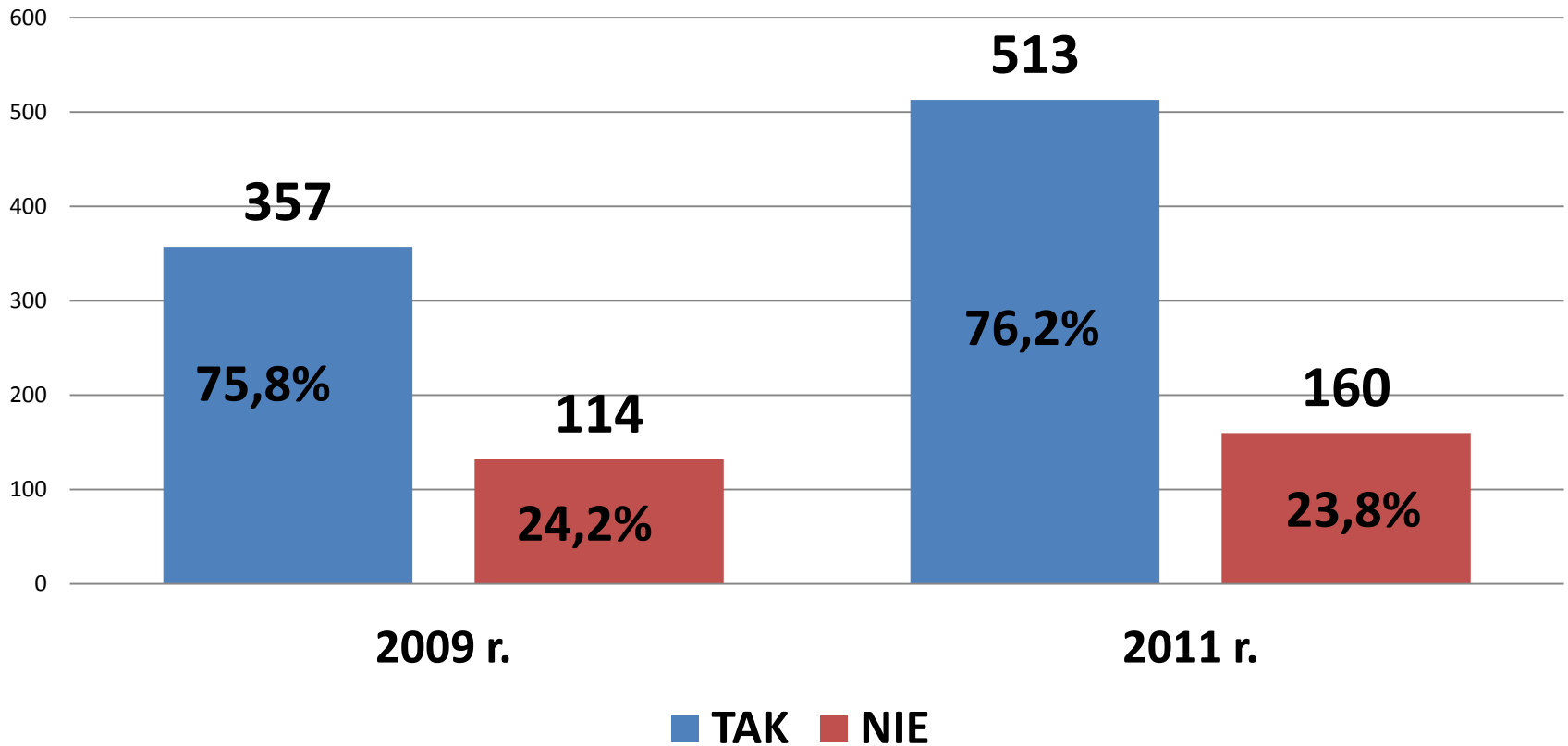
100% ankietowanych stanowi 471

Rok 2011

100% ankietowanych stanowi 673

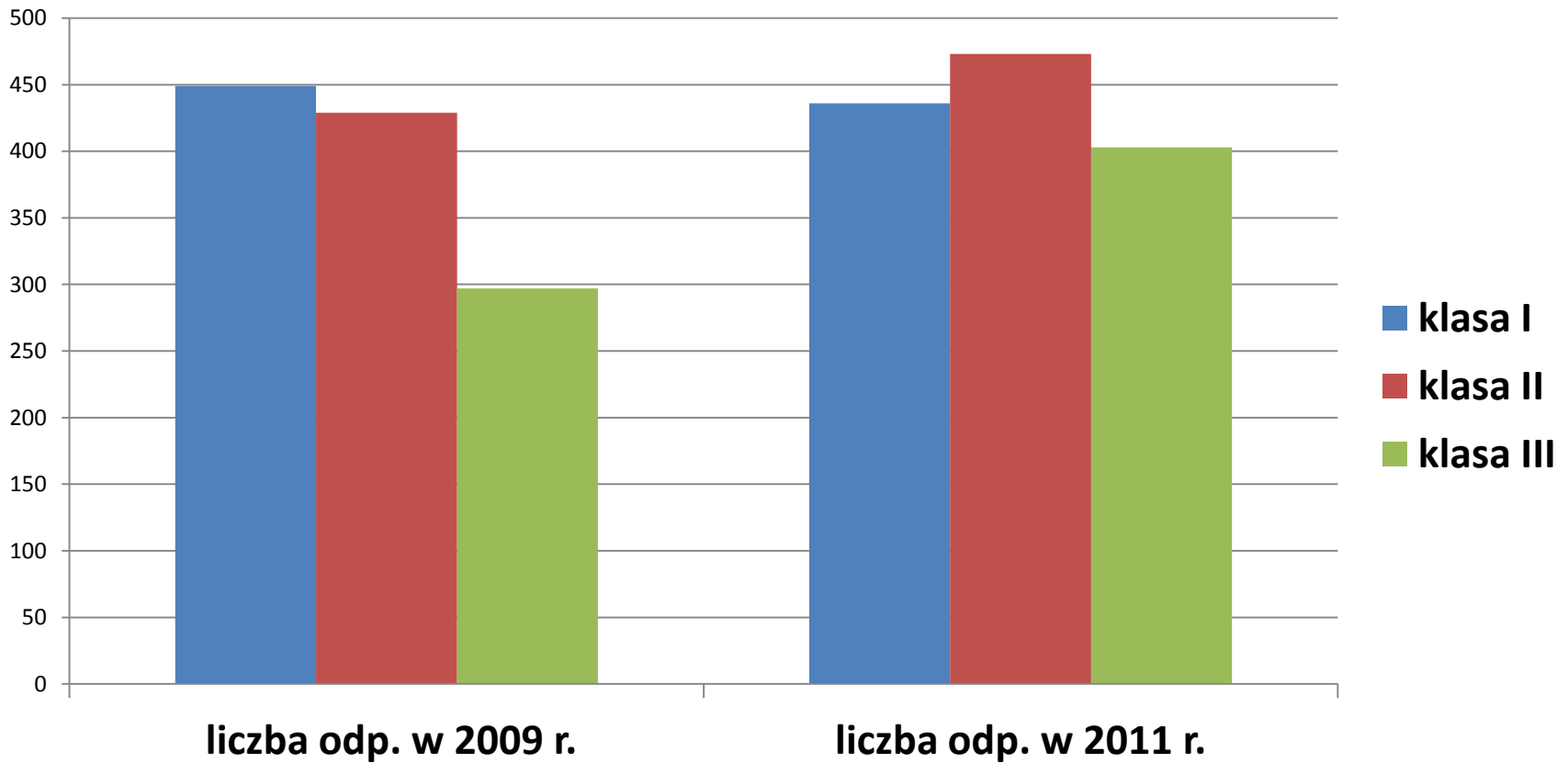
Kuratorium Oświaty w Warszawie

Liczba koordynatorów wychowania komunikacyjnego



Kuratorium Oświaty w Warszawie

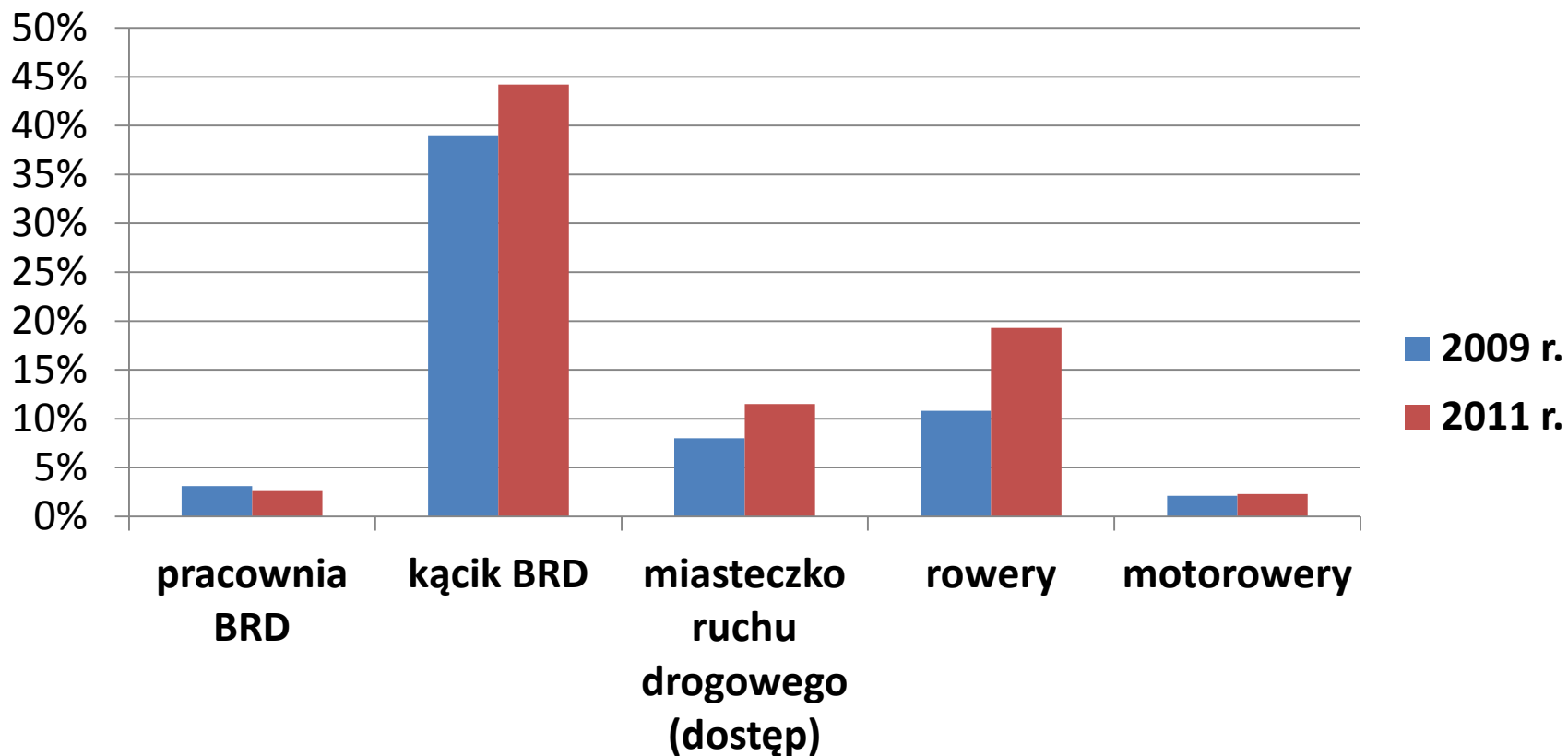
Rozkład zajęć o tematyce BRD



Ocena wyposażenia dydaktycznego do nauczania wychowania komunikacyjnego

ROK	bardzo dobrze		dobrze		dostatecznie		niedostatecznie		SUMA
	liczba odp.	%	liczba odp.	%	liczba odp.	%	liczba odp.	%	
2009 r.	4	0,9%	81	17,2%	236	50,1%	150	31,8%	471
2011 r.	10	1,5%	185	27,5%	312	46,3%	166	24,7%	673

Wyposażenie szkół



Liczba nauczycieli realizujących treści wychowania komunikacyjnego

- rok 2009 – 1114 (8,4%)
- rok 2011 – 1522 (6,5%)

Liczba nauczycieli, którzy ukończyli dodatkowe formy doskonalenia

- rok 2009 – 422 (37,9%)
- rok 2011 – 1522 (100%)

Przygotowanie do karty motorowerowej w ramach zajęć ujętych w ramowym planie nauczania

	TAK		NIE		RAZEM
	liczba odp.	%	liczba odp.	%	
2009 r.	271	57,5%	200	42,5%	471
2011 r.	523	77,7%	150	22,3%	673

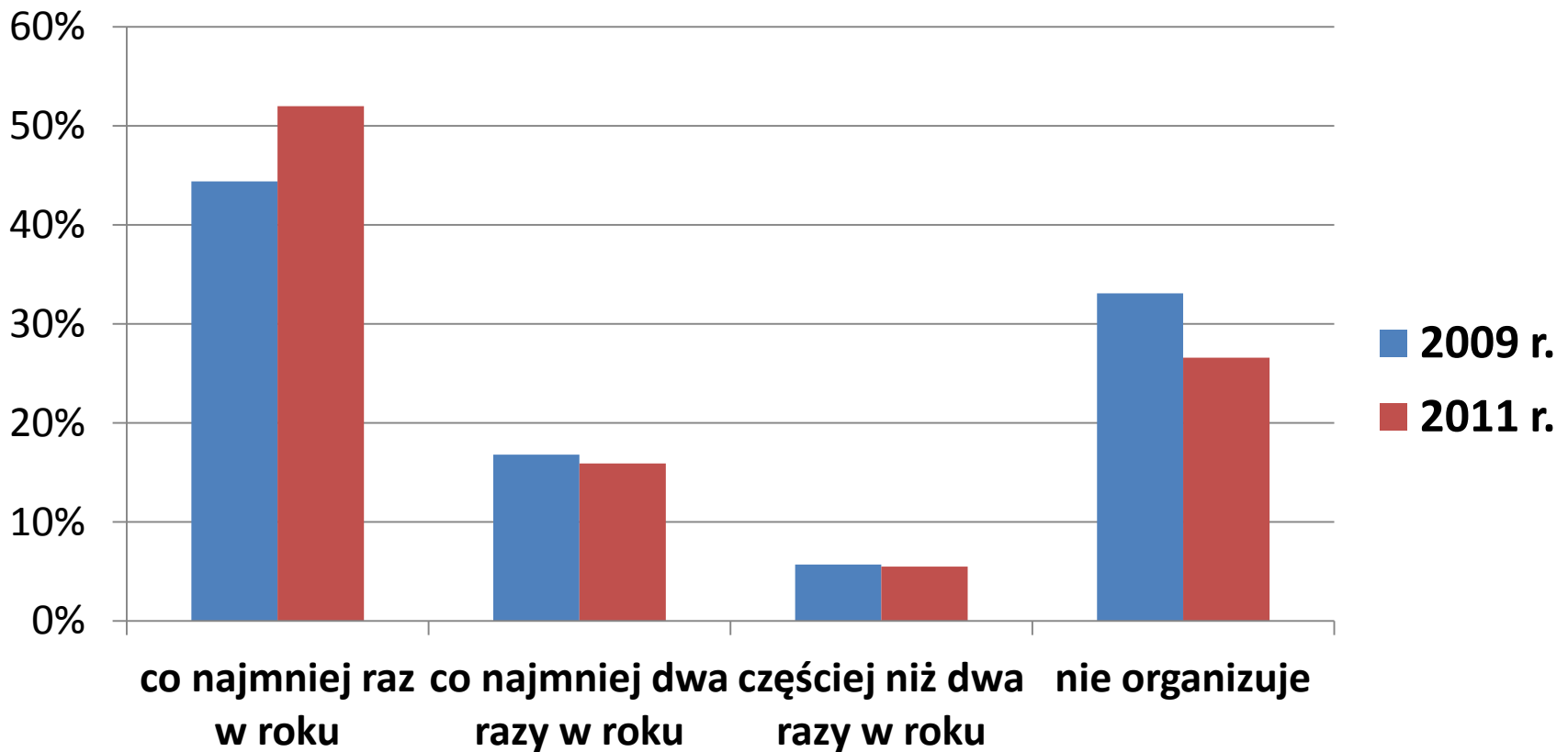
Zajęcia pozalekcyjne z zakresu BRD

	TAK		NIE		RAZEM
	liczba odp.	%	liczba odp.	%	
2009 r.	128	27,2%	343	72,8%	471
2011 r.	275	40,9%	398	59,1%	673

Aktywność szkół w konkursach

	TAK		NIE		RAZEM
	liczba odp.	%	liczba odp.	%	
2009 r.	364	77,3%	107	22,7%	471
2011 r.	491	73%	182	27%	673

Organizowanie imprez, akcji, spotkań dot. BRD



Włączanie rodziców w działania szkoły dot. tematyki BRD

	TAK		NIE		RAZEM
	liczba odp.	%	liczba odp.	%	
2009 r.	176	37,4%	295	62,6%	471
2011 r.	279	41,5%	394	58,5%	673

Uczniowie poruszający się na rowerach lub motorowerach uczestniczący w zdarzeniach drogowych

	TAK		NIE		RAZEM
	liczba odp.	%	liczba odp.	%	
rowerem	12	1,8%	661	98,2%	673
motorowerem	12	1,8%	661	98,2%	673

Karty rowerowe i motorowerowe w latach szkolnych 2005/2006 – 2010/2011

rok szkolny	2005/ 2006	2006/ 2007	2007/ 2008	2008/ 2009	2009/ 2010	2010/ 2011
karta rowerowa (dane z SIO)	37225	38925	31720	30485	30334	29140
karta motorowerowa (dane z SIO)	7438	9652	10636	10340	8433	8624

Podsumowanie

- Nauczyciele przedszkoli współpracując z Policją realizują treści z zakresu bezpieczeństwa ruchu drogowego w ramach wybranego programu wychowania przedszkolnego, a także korzystając z innych programów.
- Nie wszystkie szkoły realizują treści wychowania komunikacyjnego.
- Treści wychowania komunikacyjnego realizowane są przez szkoły w ramach zajęć ujętych w ramowych planach nauczania oraz podczas zajęć pozalekcyjnych.
- Przedszkola oraz szkoły biorą udział w konkursach, turniejach oraz innych imprezach o tematyce bezpieczeństwa ruchu drogowego, a także same organizują takie imprezy, akcje lub spotkania.
- Przedszkola oraz szkoły wyposażone są w pomoce dydaktyczne do realizacji zagadnień bezpieczeństwa ruchu drogowego, a także zapewniają dzieciom i młodzieży dostęp do miasteczek ruchu drogowego.

Wnioski

- Upowszechniać, za pośrednictwem strony internetowej Kuratorium Oświaty w Warszawie dobre praktyki z zakresu wychowania komunikacyjnego.
- Monitorować w przedszkolach, szkołach podstawowych, a zwłaszcza w gimnazjach na terenie województwa mazowieckiego realizację treści wychowania komunikacyjnego.



DZIĘKUJĘ ZA UWAGĘ